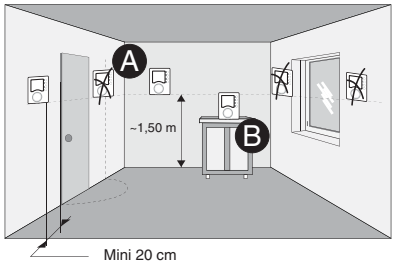
A
~1,50 m
B
Mini 20 cm

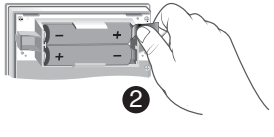
2

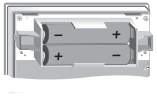

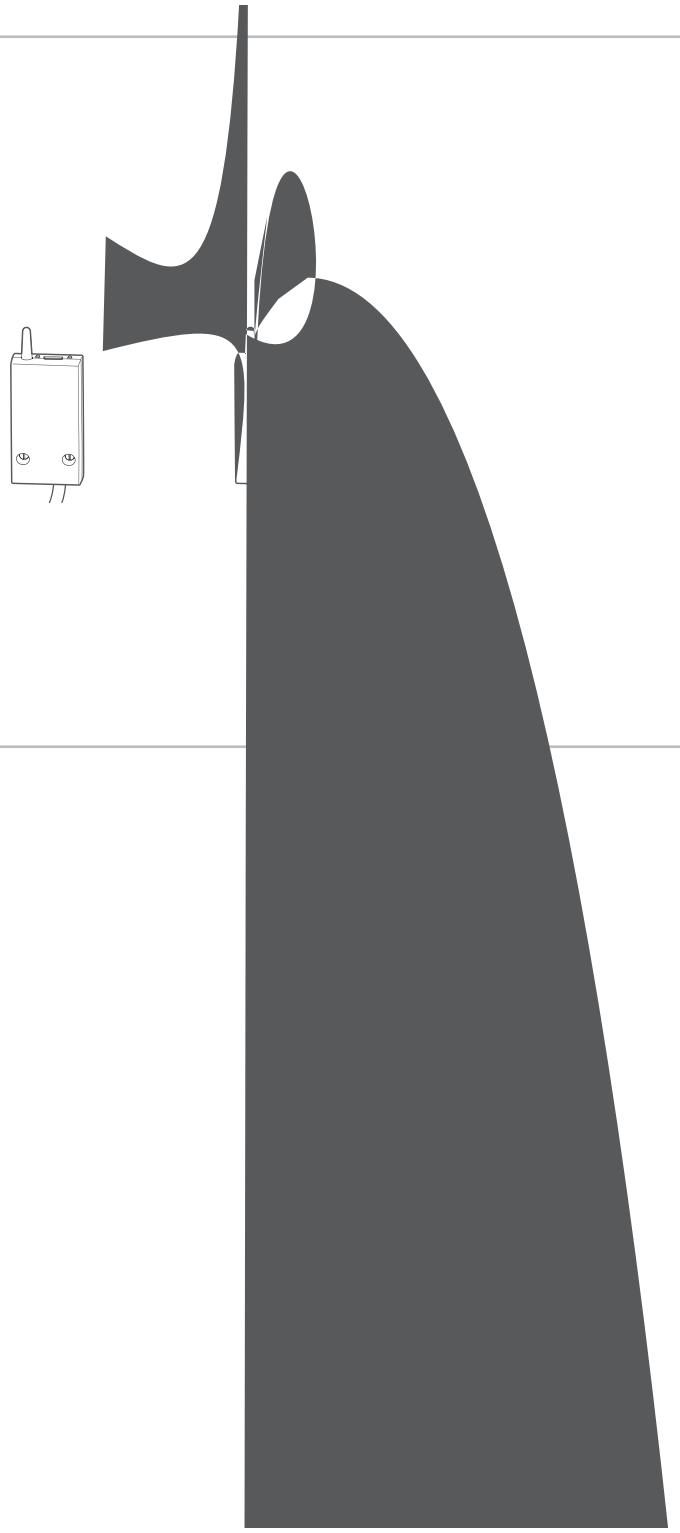

MENÚ 1

1-02	Prog 0h 2 (60', 30', 15')	Tybox 137	Tybox 237	Tybox 337
Duración de un paso de programa		X		
0	60 min.			
1	30 min.			
2	15 min.			

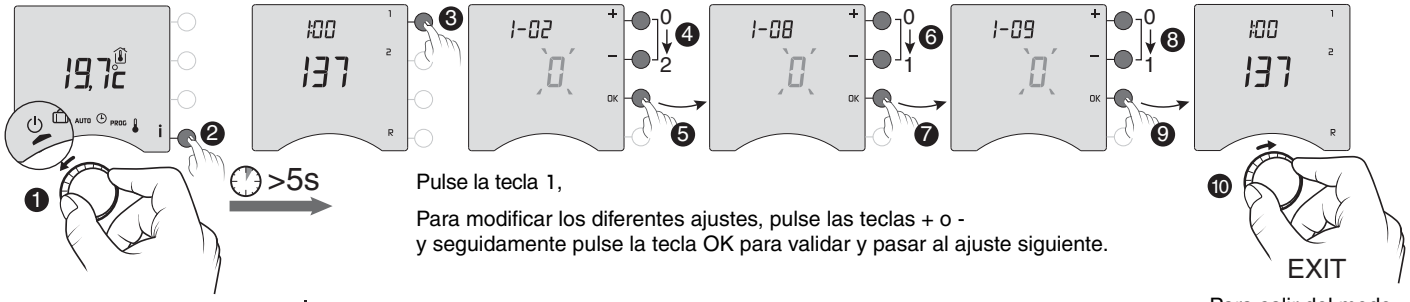

Posicione el selector en ⏻,
Seguidamente, pulse la tecla **i**
durante 5 segundos.

Pulse la tecla 1,

Para modificar los diferentes ajustes, pulse las teclas + o -
y seguidamente pulse la tecla OK para validar y pasar al ajuste siguiente.

Para salir del modo,
ajuste el selector en
otro modo.

En calefacción eléctrica o agua caliente con válvulas termostáticas,
La temperatura Confort se puede lograr mediante el ajuste del termostato de cada radiador o calefactor.
En este caso, el TYBOX solo regulará las temperaturas Economía y Antihelada.

1-08		Tybox 137	Tybox 237	Tybox 337
		X		
0	Confort regulado por TYBOX			
1	Temperatura Confort regulada por cada radiador			

1-09		Tybox 137	Tybox 237	Tybox 337
		X	X	X
0	Antibloqueo inactivo			
1	Antibloqueo activo (circulador ON : 1 minuto / 24h)			

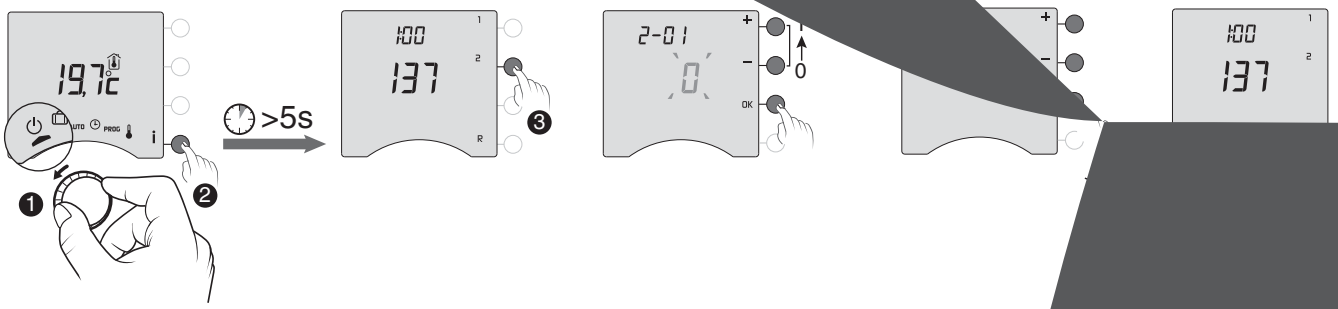
19,7°C
>5s
1:00
137
2-01
0
OK
1:00
137

2-06 Cambio de hora automático (hora de verano/ hora de invierno)		Tybox 137	Tybox 237	Tybox 337
		X	X	X
	0			
	1			

2-07 Plazo que precede al mantenimiento de la caldera (ajustable de 0 a 365 días) Para reprogramar después de cada mantenimiento		Tybox 137	Tybox 237	Tybox 337
		X	X	X
	--- (0) a 365 días			

2-15 Optimización		Tybox 137	Tybox 237	Tybox 337
				X
	0	No		
	1	**OPTIM.**		
	2	**OPTIM +**		

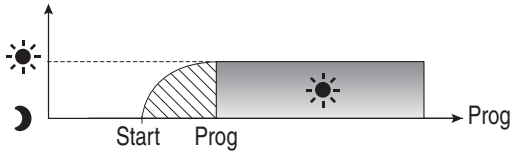

OPTIM.

Previsión para alcanzar la temperatura deseada a la hora programada (en función de la temperatura exterior).

OPTIM +

Previsión para alcanzar la temperatura deseada a la hora programada (en función de la temperatura exterior) +
Corrección automática según el historial de los días anteriores (auto-adaptación).
Se puede borrar el historial de los días anteriores a través del menú 2-16.